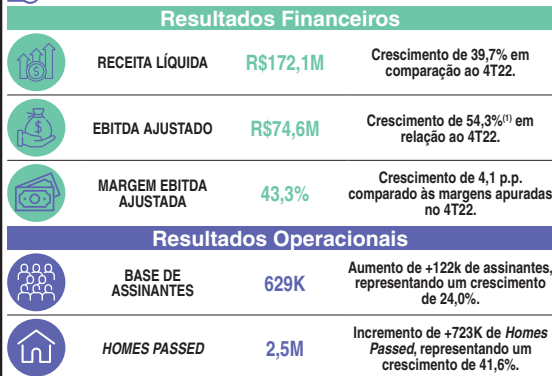


Alares Divulga Resultados do Quarto Trimestre e do Ano de 2023

São Paulo, 26 de março de 2024 - A Triple Play Brasil Participações S.A. ("Alares" ou "Companhia"), empresa de base de dados, anunciou hoje os resultados consolidados do quarto trimestre de 2023 (4T23) e do ano de 2023. As demonstrações financeiras individuais e consolidadas da Companhia são elaboradas de acordo com as práticas contábeis adotadas no Brasil e com as normas internacionais de relatório financeiro (IFRS) emitidas pelo International Accounting Standards Board (IASB), como também, baseadas na Lei das Sociedades por Ações e nas regulamentações da Comissão de Valores Mobiliários (CVM).

Sumário dos Resultados do 4T23



(1) 4T23 foi afetado por despesa não recorrente, decorrente de regularizações fiscais, com adição da Alares ao programa REFIN no Estado do RN. Do montante total, R\$ 8,9 milhões refere-se à competência do exercício de 2023, (sendo que R\$ 0,5 milhões está impactando EBITDA Ajustado do 4T23), e R\$ 30,0 milhões de exercícios anteriores. Adicionalmente, no 4T23 a Companhia aderiu ao regime especial do ICMS no Estado da RJ, que propiciará uma redução da carga tributária em cerca de R\$10 milhões por ano. Mais detalhes, vide notas explicativas nº 23(b) e nº 35(c).

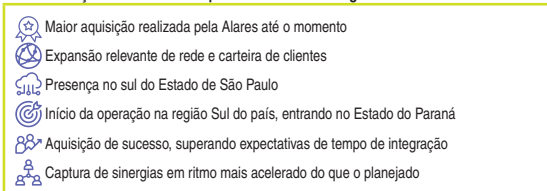
Mensagem da Administração

Significativo crescimento de Receita Líquida e EBITDA no 4T23

A Alares compartilha os resultados alcançados no último trimestre e no ano de 2023 com significativa aumento de Receita Líquida e EBITDA, demonstrando sua capacidade de crescer de forma orgânica e inorgânica além de aumentar a sua eficiência. No 4T23, a Receita Líquida atingiu R\$172 milhões, registrando um aumento de 39,7% em relação ao mesmo período do ano anterior. Esse desempenho foi impulsionado pela aquisição da empresa Webby, associado ao aumento de receita proveniente da base de clientes Alares, principalmente devido ao aumento de ARPU. A Webby representa um passo muito importante na história da Alares, trazendo aproximadamente 115 mil clientes para a base e marca a entrada da Alares em 11 cidades com atuação no sul do estado de São Paulo e norte do estado do Paraná. O sucesso na integração da recente aquisição, fortalece a confiança da Alares em seu plano de ser protagonista na consolidação do mercado de ISPs do Brasil. O foco da Alares em qualidade está propiciando a construção de uma base de clientes sustentável. A maior entrega de valor ao cliente pela empresa, através de seu portfólio de produtos e serviços em constante evolução e ARPU, demonstrando tanto inorgânico quanto orgânico crescimento. A Alares também evoluiu em ESG, demonstrando grandes entregas nos âmbitos ambiental, social e de governança: (1) na esfera ambiental pode-se destacar eficiência energética e implementação de controle de resíduos, com reciclagem de equipamentos; (2) no Social foram desenvolvidos programas de saúde mental, doação de equipamentos de TI e ações públicas de profissionalização do Ceará e programas de primeiro emprego; (3) no contexto de Governança foi concluída a revisão das principais políticas de compliance da Companhia, com treinamento de colaboradores e fornecedores. Estas ações demonstram um avanço relevante para a companhia, caracterizando o compromisso contínuo com a sustentabilidade e a responsabilidade corporativa em todas as áreas de atuação. Estes resultados são fruto do comprometimento, engajamento e dedicação de todos os colaboradores da Alares. A companhia reafirma seu compromisso com a oferta dos melhores serviços aos clientes, impulsionando o crescimento sustentável e a criação de valor para os acionistas. A Alares agradece o empenho e a contribuição de todos os seus colaboradores.

A Alares com a chegada da Webby

A aquisição da Webby está alinhada com a estratégia da empresa de expansão e protagonismo na consolidação do mercado de operadoras de banda larga.



Regiões de Atuação



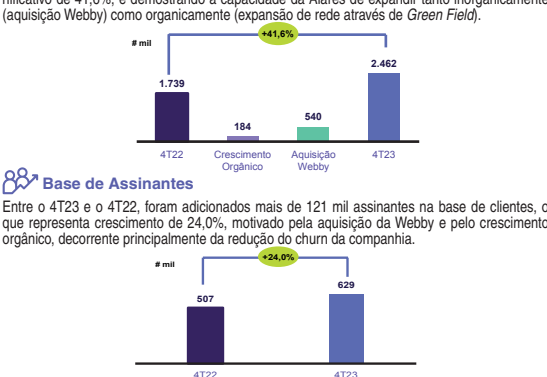
Desempenho Operacional

Entre o 4T23 e o 4T22, foram adicionadas 65 cidades devido à bem-sucedida aquisição da Webby e expansão orgânica.



Base de Assinantes

Entre o 4T23 e o 4T22, foram adicionados mais de 121 mil assinantes na base de clientes, o que representa um crescimento de 24,0%, motivado pela aquisição da Webby e pelo crescimento orgânico, decorrente principalmente da redução do churn da companhia.



ESG – Destaques 2023

A Alares atuou fortemente em ESG no ano de 2023, com programas e ações voltados para:

- Meio Ambiente (Environmental):**
 - Eficiência energética: energia renovável em mais de 88% de nossa matriz energética.
 - Implementação de sistema de controle de resíduos robusto, com redução de utilização de equipamentos novos e reciclagem daqueles inutilizados por meio de parceiro certificado.

Balancetes patrimoniais em 31 de dezembro de 2023 e 2022 (Valores expressos em milhares de Reais)					
Ativos	Controladora		Consolidado		
	Nota	2023	2022	2023	2022
Caixa e equivalentes de caixa	10	148.111	25.559	163.634	79.432
Aplicação financeira	11	-	-	310	-
Contas a receber de clientes	12	-	-	83.109	63.668
Estoque	13	-	-	18	18
Tributos a recuperar	30(a)	-	-	16.427	11.781
Imposto de renda e contribuição social	13(a)	257	134	6.389	8.933
Despesas antecipadas	-	-	-	82.664	4.515
Partes relacionadas	15	3.713	6.791	-	-
Outros ativos	15	58	38	11.083	9.503
Total do ativo circulante	-	-	-	326.554	177.994
Aplicação financeira	11	251.503	336.793	278.835	383.127
Ativo fiscal diferido	26	468	-	468	-
Depósitos judiciais	26	-	-	12.381	11.793
Contas a receber	13	-	-	23.068	22.882
Despesas antecipadas	-	-	-	9.292	1.981
Partes relacionadas	15	153	20.953	-	-
Outros ativos	15	4.401	430	5.117	749
Imobilizado	16	1.115.258	1.047.048	-	-
Intangível	17	1.352	797	720.367	613.391
Direito de uso	18	701	864	15.657	4.572
Intangível	18	159	422	781.038	581.551
Total do ativo não circulante	-	1.419.955	1.407.307	1.846.283	1.620.046
Total do ativo	-	1.572.131	1.439.861	2.135.917	1.798.040

Balancetes patrimoniais em 31 de dezembro de 2023 e 2022 (Valores expressos em milhares de Reais)					
Passivos	Controladora		Consolidado		
	Nota	2023	2022	2023	2022
Fornecedores e outras contas a pagar	19	138	225	76.558	64.522
Empréstimos e financiamentos	20	59	107	31.847	36.365
Debitores	21	163.801	40.527	163.801	40.527
Arrendamentos	22	196	-	6.809	7.759
Obrigações trabalhistas e sociais	22	5.588	5.140	38.407	27.845
Obrigações tributárias	23	98	605	52.042	16.804
Imposto de renda e contribuição social a recolher	30(b)	764	1.102	2.223	4.094
Participações tributárias	24	-	-	20.486	10.438
Obrigação com aquisição de controladas	25	-	12.503	44.280	47.687
Otras obrigações	122	1.468	7.079	7.228	-
Total do passivo circulante	-	170.767	61.729	445.513	258.269
Fornecedores e outras contas a pagar	19	167	210	146.700	128.326
Empréstimos e financiamentos	20	59	107	31.847	36.365
Debitores	21	531.763	641.247	531.764	641.247
Arrendamentos	22	467	713	5.501	1.839
Passivo fiscal diferido	26	-	-	25.338	16.158
Obras em andamento	23	-	-	10.870	11.096
Parcelamentos tributários	24	-	-	42.943	27.585
Partes relacionadas	25	629	17	-	-
Obras em andamento	26	251.603	336.793	396.125	437.098
Provisão para contingências	27	-	-	4.661	2.076
Otras obrigações	122	941.242	978.770	1.230.282	1.140.409
Total do passivo não circulante	-	28	764.672	420.419	764.672
Capital social	-	-	-	103.870	103.870
Adiantamento para futuro aumento de capital	-	-	-	138.070	138.070
Ajuste de avaliação patrimonial	-	-	-	(35.752)	(35.752)
Reserva de capital	-	-	-	51.719	73.578
Prejuízos acumulados	-	-	-	(320.517)	(162.753)
Total do patrimônio líquido	-	-	-	1.572.131	1.439.861
Total do passivo e patrimônio líquido	-	-	-	2.135.917	1.798.040

As notas explicativas são parte integrante das demonstrações financeiras individuais e consolidadas.

Demonstrações do valor adicionado Exercício findo em 31 de dezembro de 2023 e 2022

Demonstrações do valor adicionado Exercício findo em 31 de dezembro de 2023 e 2022 (Valores expressos em milhares de Reais)					
Receitas	Controladora		Consolidado		
	Nota	2023	2022	2023	2022
Receitas (1)	-	109.351	3	781.182	651.980
Receitas de mercadorias, produtos e serviços	-	109.351	3	781.182	651.980
Otras receitas	-	109.351	3	147.987	28.858
Provisão para redução de valor recuperável de contas a receber	-	-	-	(23.669)	(21.319)
Insumos adquiridos de terceiros (2)	-	(3.260)	(9.705)	(51.260)	(187.703)
Custos dos produtos, das mercadorias e dos serviços vendidos	-	-	-	(100.369)	(101.254)
Materiais, energia, serviços de terceiros e outros	-	(3.260)	(9.705)	(250.751)	(86.449)
Valor adicionado bruto (1) - (2) - (3)	-	106.091	(9.702)	430.062	464.277
Depreciação e amortização (4)	-	(638)	(1.175)	(201.331)	(156.948)
Valor adicionado líquido produzido pela Companhia (3) - (4) - (5)	-	105.453	(10.877)	228.731	307.328
Valor adicionado recebido em transferência (6)	-	(163.642)	5.940	16.235	122.328
Resultado da equivalência patrimonial	-	(164.076)	560	-	-
Receitas financeiras	-	434	5.380	16.235	12.228
Valor adicionado total a distribuir (5-6)	-	(58.149)	(4.937)	244.366	319.556
Distribuição do valor adicionado	-	-	-	-	-
Pessoal	-	5.412	5.972	121.208	115.136
Remuneração direta	-	5.213	5.633	90.505	90.400
Benefícios	-	199	339	22.024	17.526
F.G.T.S.	-	(78)	2.588	6.832	1.210
Impostos, taxas e contribuições	-	(157)	2.586	69.308	114.954
Federais	-	-	-	53.232	62.644
Estaduais	-	-	-	2.334	14.941
Municipais	-	-	-	114.050	155.650
Remuneração de capitais de terceiros	-	94.241	114.050	155.650	152.673
Juros	-	93.582	113.695	131.143	132.811
Aluguéis	-	-	-	7.894	7.985
Otras	-	659	355	16.513	11.878
Remuneração de capitais próprios	-	(157.764)	(127.345)	(157.366)	(127.345)
Prejuízo do exercício	-	(157.764)	(127.345)	(157.764)	(127.345)
Participação de não controladores nos lucros retidos	-	-	-	398	-
Valor adicionado distribuído	-	(58.189)	(4.937)	244.366	319.556

As notas explicativas são parte integrante das demonstrações financeiras individuais e consolidadas.

Demonstrações do resultado - Exercícios findos em 30 de dezembro de 2023 e 2022

Demonstrações do resultado - Exercícios findos em 30 de dezembro de 2023 e 2022 (Valores expressos em milhares de Reais)					
Ativos	Controladora		Consolidado		
	Nota	2023	2022	2023	2022
Receita operacional líquida	31	-	-	567.852	502.274
Custos dos serviços prestados	32	-	-	(312.274)	(269.427)
Lucro bruto	-	-	-	255.578	232.847
Receitas (despesas) operacionais	-	-	-	-	-
Despesas comerciais	33	(276)	-	(50.141)	(38.957)
Despesas administrativas e gerais	16	(9.272)	(17.708)	(206.574)	(191.073)
Resultado de equivalência patrimonial	16	(164.076)	560	-	-
Otras receitas (despesas) líquidas	35	109.351	3	(10.571)	21.675
Total de receitas (despesas) operacionais	-	(64.273)	(17.145)	(267.285)	(214.397)
Lucro (prejuízo) antes do resultado financeiro e impostos	-	(64.273)	(17.145)	(11.708)	18.450
Receitas financeiras	-	434	5.380	16.235	12.228
Despesas financeiras	-	(94.393)	(113.774)	(148.595)	(145.451)
Resultado financeiro líquido	36	(93.959)	(108.394)	(132.360)	(133.223)
IR e contribuição social	-	(159.292)	-	(134.068)	(113.772)
IR e contribuição social correntes	30(c)	-	-	(4.519)	(12.777)
IR e contribuição social diferidos	30(c)	468	-	(8.779)	205
Prejuízo do exercício	-	(157.764)	(127.345)	(157.366)	(127.345)
Resultado líquido atribuído aos:	-	-	-	-	-
Acionistas controladores	-	-	-	(157.764)	(127.345)
Acionistas não controladores	-	-	-	398	-

As notas explicativas são parte integrante das demonstrações financeiras individuais e consolidadas.

Demonstrações do resultado abrangente Exercício findo em 31 de dezembro de 2023 e 2022

Demonstrações do resultado abrangente Exercício findo em 31 de dezembro de 2023 e 2022 (Valores expressos em milhares de Reais)					
Ativos	Controladora		Consolidado		
	Nota	2023	2022	2023	2022
Prejuízo do exercício	-	(157.764)	(127.345)	(157.366)	(127.345)
Outros resultados abrangentes	-	-	-	-	-
Resultado abrangente total	-	(157.764)	(127.345)	(157.366)	(127.345)
Resultado abrangente atribuído aos:	-	-	-	-	-
Acionistas controladores	-	-	-	(157.764)	(127.345)
Acionistas não controladores	-	-	-	398	-

As notas explicativas são parte integrante das demonstrações financeiras individuais e consolidadas.

Contexto operacional: A Triple Play Brasil Participações S.A. ("Companhia" ou "Grupo", em conjunto com suas subsidiárias) é uma Companhia aberta, constituída em 8 de outubro de 2015 e sediada na rua São Tome, número 86, 10º andar, conj. 101, Vila Olímpia - São Paulo. A Companhia tem por objetivo a participação societária em outras empresas. As atividades realizadas pelas subsidiárias da Companhia incluem, dentre as mais relevantes, a prestação de serviços de telecomunicações. Toda a rede de 2020. A Companhia é controlada pela Condor Fund de Investimento em Participações Multistratégia - Investimento no exterior, que por sua vez, é controlada pelo fundo norte-americano Grain Management. Combinações de negócios - Aquisição Grupo Webby: Em 23 de agosto de 2023, foi celebrado o Contrato de Compra e Venda de Quotas e Outras Avenças" pela Videomir Rede Nordeste S.A. ("Videomir"), subsidiária integral da Companhia, junto aos acionistas da Triple Play Participações Societárias Ltda.

Demonstrações dos Diretores sobre as Demonstrações Financeiras Individuais e Consolidadas referentes ao exercício findo em 31 de dezembro de 2023

Em conformidade com o artigo 27, parágrafo 1º, inciso V, da Lei, da Resolução CVM nº 80 de março de 2022, os diretores responsáveis pela elaboração das demonstrações financeiras individuais e consolidadas da Companhia declaram que reviram, discutiram e concordam com as demonstrações financeiras individuais e consolidadas referentes ao exercício findo em 31 de dezembro de 2023.

São Paulo, 26 de março de 2024.

Denis Marcel Ferreira - Diretor Presidente

Daniilo Donati Perez - Diretor Financeiro e Diretor de Relações com Investidores

Relatório dos auditores independentes sobre as demonstrações financeiras individuais e consolidadas

(Webby) Participações, A Videomir adquiriu o controle mediante a aquisição direta de 90,5% do capital total e volante da Webby Participações Societárias Ltda., detida pelo acionista Marcelino Luiz Monteiro Cabral, e aquisição indireta, por meio da aquisição de 100% do capital total e volante da Companhia Participações Societárias Ltda. ("Alliance"), holding que detém 9,5% de participação na Webby Participações Societárias Ltda. A Webby Participações Societárias Ltda., detém participação de 100% do capital de cinco empresas subsidiárias: Webby Provider de Internet Ltda., Webby Serviços de Suporte em Telecomunicações Ltda., Webby Tecnologia e Gestão Ltda., Webby Sul Internet Ltda. e Webby Telecom Ltda., (juntamente com Webby Participações e Alliance, são coletivamente chamadas de "Webby"). A Webby, baseada em Quirinos-SP fundada em 2008, opera no segmento de telecomunicações por meio da prestação de serviços de Internet, entre outros, e tem envolvimento em 115 mil clientes pessoais e profissionais.

reconhecimento e mensuração das receitas de serviços prestados, que está consistente com a avaliação da diretoria, consideramos aceitáveis os critérios de reconhecimento e mensuração das receitas de serviços prestados, assim como as respectivas divulgações nas notas explicativas 8 e 31. No contexto das demonstrações contábeis tomadas em conjunto. Combinação de negócios: Conforme descrito na Nota 3 de demonstrações financeiras individuais e consolidadas, a Companhia, por meio de sua subsidiária Videomir Rede Nordeste S.A., concluiu a aquisição da Webby Participações Societárias Ltda. ("Webby") em 2 de outubro de 2023 pelo valor total agregado de compra de R\$ 208.721 mil. Tal transação foi contabilizada como combinação de negócios, de acordo com os requisitos do CPC 15 (R1) - "Combinação de Negócios" (IFRS 3 - Business Combinations, e a Companhia aplicou o método controlado de aquisição, que requer, entre outros procedimentos, que a Companhia e sua controlada determinem (i) a data de aquisição efetiva do controle; (ii) o valor justo da contraprestação transferida; (iii) o valor justo dos ativos adquiridos e dos passivos assumidos; e (iv) a apuração dos resultados auferidos na combinação de negócios. Tais procedimentos envolveram um elevado grau de julgamento e a necessidade de que sejam desenvolvidas estimativas de valores justos baseadas em cálculos e premissas relacionadas ao desempenho futuro dos negócios adquiridos, e que estão sujeitos a um elevado grau de incerteza. Em razão do alto grau de julgamento relacionado, e ao impacto que eventuais alterações nas premissas poderiam ter nas demonstrações financeiras individuais e consolidadas, consideramos este um assunto significativo para nossa auditoria. Como nossa auditoria conduziu este assunto, Nossos procedimentos de auditoria incluíam, entre outros: (i) a leitura dos documentos que formalizam a operação, e a obtenção das evidências que fundamentam a determinação da data de aquisição do controle acionário da Webby, e a determinação do valor justo da contraprestação transferida; (ii) análise das informações financeiras da Webby e discussão com a diretoria acerca da consistência das práticas e estimativas contábeis, além do entendimento do fluxo das transações relevantes e exame dos saldos contábeis significativos das aquisições; (iii) avaliação da objetividade, independência e capacidade técnica dos especialistas externos envolvidos na mensuração a valor justo dos ativos adquiridos e passivos assumidos; (iv) uso de auxílio de nossos especialistas em modelos de valorização, analisamos as premissas e metodologias utilizadas pela diretoria da Companhia, relacionadas à mensuração dos valores justos e alocações, na data da aquisição, aos ativos adquiridos e passivos assumidos. Especificamente, ao avaliar os assuntos significativos, concentramos-nos nas taxas de desconto, nas taxas de crescimento das receitas e nas margens de lucro projetadas; e (v) avaliação da adequação das divulgações efetuadas pela Companhia e sua controlada em relação ao tema na nota explicativa 3. Baseados no resultado dos