

Proinfusion S.A.											
CNPJ nº 07.028.603/0001-40											
DEMONSTRAÇÕES CONTÁBEIS - EXERCÍCIOS FIMOS EM 31 DE DEZEMBRO DE 2023 E 2022 (Em milhares de reais, exceto quando indicado de outra forma)											
Balancos Patrimoniais		CONTROLADORA		CONSOLIDADO		Balancos Patrimoniais		CONTROLADORA		CONSOLIDADO	
		31/12/23	31/12/22	31/12/23	31/12/22			31/12/23	31/12/22	31/12/23	31/12/22
ATIVO											
CIRCULANTE											
Caixa e equivalentes de caixa		25.633	5.327	36.755	10.707			135.763	74.309	148.278	87.665
Contas a receber de clientes		102.057	60.171	116.593	69.999			-	-	1.086	3.252
Estoque		49.322	31.379	63.121	39.026			1.612	2.191	2.599	3.198
Tributos a recuperar		2.857	193	4.644	769			11.566	3.763	14.866	5.524
Dividendos a receber		4.380	798	-	-			76	74	4.409	209
Outros ativos		5.221	389	5.652	621			7.928	2.331	7.928	2.331
Transação com partes relacionadas		-	1.354	-	-			1.216	-	1.526	212
Total do ativo circulante		189.470	99.611	226.765	121.122			166.127	83.145	188.662	102.776
NÃO CIRCULANTE											
Tributos a recuperar		1.025	-	2.243	-			-	-	-	-
Depósitos judiciais		-	-	410	364			-	-	-	1.709
Ativo fiscal diferido		1.492	1.492	2.846	2.846			2.596	2.585	3.565	3.430
Outros ativos		224	244	555	551			1.579	-	2.167	-
Investimentos		57.629	56.204	-	-			4.175	2.585	5.732	5.351
Imobilizado		3.115	3.641	6.223	8.092			-	-	-	-
Intangível		6.965	12	44.347	50.826			-	-	-	-
Direito de uso de ativo		2.527	-	3.350	-			-	-	-	-
Total do ativo não circulante		72.977	61.593	59.774	62.479			-	-	-	-
TOTAL DO ATIVO		262.447	161.204	286.539	183.601			92.145	75.474	92.145	75.474
Demonstrações do Resultado											
		CONTROLADORA		CONSOLIDADO				CONTROLADORA		CONSOLIDADO	
		31/12/23	31/12/22	31/12/23	31/12/22			2023	2022		
Receita		479.676	301.557	583.713	392.461			-	-		
Custos das mercadorias e produtos vendidos		(408.806)	(247.404)	(479.954)	(304.873)			-	-		
Lucro bruto		70.870	53.853	103.749	87.588			27.818	27.818		
Despesas com vendas		(9.962)	(152)	(10.286)	(152)			-	-		
Perda por redução ao valor recuperável de contas a receber		(27)	(494)	3.851	822			-	-		
Despesas gerais e administrativas		(25.344)	(25.572)	(44.346)	(52.051)			-	-		
Participação nos resultados de empresas investidas por equivalência patrimonial		-	-	-	-			-	-		
Outras receitas e despesas		6.681	6.271	-	-			-	-		
Resultado antes das receitas (despesas) financeiras líquidas e impostos		42.226	32.488	52.619	39.800			-	-		
Receitas financeiras		1.018	2.821	1.113	2.302			-	-		
Despesas financeiras		(4.565)	(2.421)	(18.560)	(6.562)			-	-		
Resultado antes dos impostos		38.677	32.688	45.203	35.220			-	-		
IR e CS correntes		(10.859)	(9.397)	(17.385)	(12.469)			-	-		
IR e CS diferidos		-	-	-	-			-	-		
Lucro líquido do exercício		27.818	22.751	27.818	22.751			-	-		
Demonstrações do Resultado Abrangente											
		2023		2022				2023		2022	
Lucro líquido do período		27.818	22.751	27.818	22.751			-	-		
Outros resultados abrangentes		-	-	-	-			-	-		
Total do resultado abrangente do período		27.818	22.751	27.818	22.751			-	-		
Demonstrações das Mutações do Patrimônio Líquido											
		Controladora e Consolidado									
	Capital de capital	Reservas legais	Retenção de lucros	Reserva acumulados	Lucros acumulados						
Saldos em 31/12/2021	42	39.988	8	8.606	-	Total					
Adiantamentos a antigos sócios	-	-	-	-	-	33.003		-	-	-	-
Aumento de capital	33.003	-	-	-	-	-		-	-	-	-
AFAC	-	9.996	-	-	-	-		-	-	-	-
Lucro líquido do exercício	-	-	-	-	-	22.751		-	-	-	-
Destinação do resultado:											
Dividendos	-	-	-	-	-	(2.331)		-	-	-	-
Reserva legal	-	-	409	-	-	(409)		-	-	-	-
Reserva de lucros	-	-	-	-	-	(20.011)		-	-	-	-
Saldos em 31/12/2022	33.045	49.984	417	(7.972)	-	36.590		-	-	-	-
Aumento de capital	-	-	-	-	-	-		-	-	-	-
AFAC	-	-	-	-	-	-		-	-	-	-
Lucro líquido do exercício	-	-	-	-	-	27.818		-	-	-	-
Destinação do resultado:											
Dividendos	-	-	-	-	-	(7.928)		-	-	-	-
Reserva legal	-	-	1.391	-	-	(1.391)		-	-	-	-
Reserva de lucros	-	-	-	-	-	(15.280)		-	-	-	-
Saldos em 31/12/2023	33.045	49.984	1.808	7.308	-	32.149		-	-	-	-
Flávio Henrique Santos Leal - Diretor Presidente											
Leandro dos Reis Xavier - Diretor Administrativo											
Guilherme Fonseca Goulart - Diretor Financeiro											
Contador CRO ISP-217101-0-8											
As Demonstrações Financeiras com as Notas Explicativas na íntegra e Relatório dos Auditores Independentes sem Ressalvas encontram-se à disposição na Sede da Empresa											

Chuva vai continuar no feriado da Páscoa em São Paulo? Veja previsão

O tempo deve continuar nublado na cidade de São Paulo entre a Sexta-feira Santa (29) e o Domingo de Páscoa (31). De acordo com o Centro de Emergências Climáticas da Prefeitura (CGE), é esperada uma gradativa elevação nas temperaturas, com possibilidade de chuvas isoladas.

Confira as temperaturas mínimas e máximas esperadas:

- Sexta-feira, 29: mínima de 18°C e máxima de 26°C, com possibilidade de chuvas isoladas e chuviscos no fim da tarde;
- Sábado, 30: mínima de 18°C e máxima de 28°C, com possibilidade de chuva isolada no extremo sul, próximo à região da Serra do Mar;
- Domingo, 31: mínima de 17°C e máxima de 29°C, sem chuva.

A previsão de domingo é de Climatempo. As de sexta-feira e sábado são do CGE.

Litoral e interior de São Paulo

Segundo a Meteoblue, Ubatuba terá mínima de 22°C e máxima de 27°C, com chuva na Sexta-feira Santa e no sábado, mas não no domingo - apesar de o tempo continuar nublado. Ao sul, só chove na sexta no Guarujá, que deve ter mínima de 21°C e máxima de 27°C, com tempo predominantemente nublado.

Já em São José do Rio Preto, no interior do Estado, faz chuva fraca na sexta e no sábado. No domingo, o tempo continua nublado, mas sem chuva. A mínima é de 21°C em todo o fim de semana e a máxima de 27°C até sábado. No domingo, a máxima sobe para 30°C. O clima é similar em Ribeirão Preto.

Em Bauru, no centro do Estado, o padrão de chuvas é o mesmo: acontece na sexta e no sábado e para no domingo. Já a temperatura tende a ficar mais alta: mínima de 20°C e máxima de 31°C, sem grandes variações ao longo dos dias. O clima é similar mais ao oeste do Estado, em Presidente Prudente.

Outras regiões do Brasil:

- Região Sul: a Sexta-feira Santa será de sol, com condições para pancadas de chuva com raios, principalmente à tarde e à noite, na maioria das áreas. No Domingo de Páscoa, uma frente fria avança, trazendo chuva forte para o centro e oeste do Rio Grande do Sul, o oeste de Santa Catarina e o oeste e o sul do Paraná;

- Região Sudeste: o tempo fica úmido e quente com possibilidades de pancadas de chuva no fim da tarde e noite em todos os estados, mas espe-

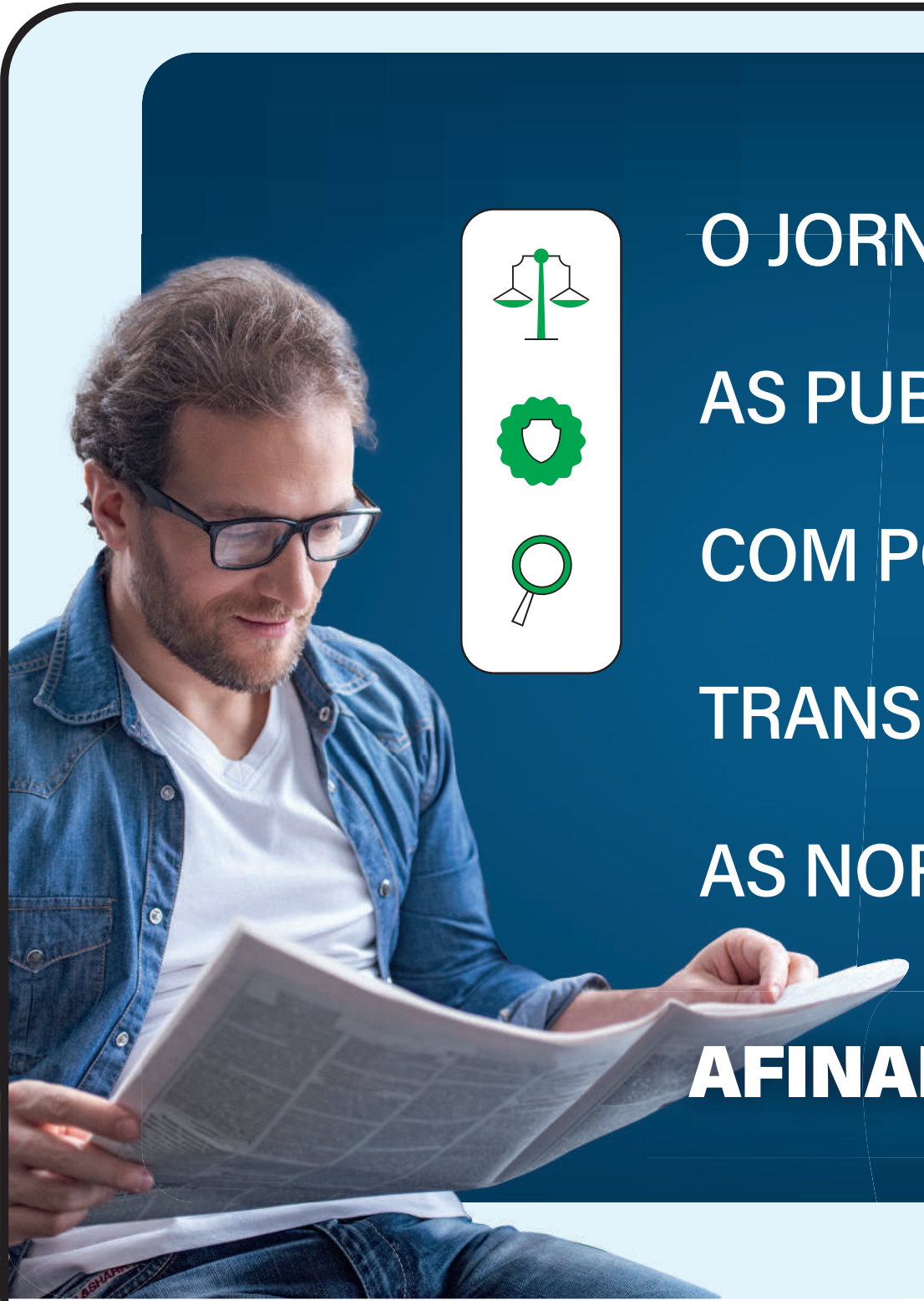
cialmente em Minas Gerais e no Rio de Janeiro. No Espírito Santo, há risco de chuva forte no domingo de Páscoa;




- Região Centro-oeste: o ar quente e úmido faz com que nuvens carregadas, cresçam sobre toda a região ao longo do fim de semana. Na sexta-feira e no sábado, especialmente à tarde e à noite, Mato Grosso, Goiás, o Distrito Federal e praticamente todo o Mato Grosso do Sul devem ter pancadas de chuva com raios;

- Região Nordeste: o tempo fica instável, com grandes chances de chuva nos três dias no litoral e no interior de todos os Estados Na sexta e no sábado, os maiores volumes de chuva devem cair no Maranhão e no Piauí. Já no domingo, o risco é maior no interior do Rio Grande do Norte e da Paraíba, no Piauí e no Ceará;

- Região Norte: o tempo é instável ao longo do feriado por conta da grande disponibilidade de ar quente úmido. A Zona de Convergência Intertropical ajuda a manter as condições para precipitação e todos os estados terão períodos com sol, muitas nuvens e pancadas de chuva frequentes, principalmente à tarde e à noite.

As previsões são da Climatempo.





O JORNAL CERTIFICA

AS PUBLICAÇÕES LEGAIS

COM PONTUALIDADE E

TRANSPARÊNCIA, CUMPRINDO

AS NORMAS JURÍDICAS.

AFINAL